

Zugangs-Guide für die T2S UTEST Umgebung via CASCADE/Xact - Clearstream



ECMS (Eurosystem Collateral Management System)

Verantwortlich: Deutsche Bundesbank

Autor: ECMS-Testteam



Version: 1.0

Stand: 21.07.2023

ECMS-Testteam		
	Zugangs-Guide für die T2S UTEST Umgebung via CASCADE/Xact - Clearstream	



Versionsführung

Version	Datum	Autor	Beschreibung der Änderung
1.0	21.07.2023	ECMS-Testteam	Erstmalige Erstellung

	ECMS-Testteam	
	Zugangs-Guide für die T2S UTEST Umgebung via CASCADE/Xact - Clearstream	



Inhaltsverzeichnis

1.	Einleitung.....	4
2.	Clearstream Banking Frankfurt - CASCADE	5
3.	Clearstream Banking Luxemburg – Xact/SWIFT.....	5

	ECMS-Testteam	
	Zugangs-Guide für die T2S UTEST Umgebung via CASCADE/Xact - Clearstream	

1. Einleitung

Im Rahmen der funktionalen ECMS-Kudentest für die Funktionalität Mobilisierung/Demobilisierung von Wertpapiere werden von der Bundesbank verschiedene Testmodalitäten angeboten - End-to-End Tests und Tests mit dem T2S/CLM-Simulator. Für die Durchführung von End-to-End Tests, welche Wertpapierüberträge in der T2S UTEST beinhalten, müssen durch den Geschäftspartner die erforderlichen Gegeninstruktionen zu den in ECMS erfassten Instruktionen veranlasst werden. Kunden von Clearstream Banking Frankfurt und Luxemburg können dies über die Anwendungen CASCADE (CBF) bzw. Xact oder via SWIFT (CBL) tun. Im weiteren Verlauf werden die Zugangskonditionen für diese Anwendungen beschrieben.

	ECMS-Testteam	
	Zugangs-Guide für die T2S UTEST Umgebung via CASCADE/Xact - Clearstream	

2. Clearstream Banking Frankfurt - CASCADE

Grundsätzlich kann jeder Geschäftspartner die Testumgebung (IMS23) in CASCADE ansteuern, jedoch werden ggf. separate Zugangsdaten für jeden CBF-Kontostamm benötigt. Bei Bedarf können je CBF-Kontostamm bis zu 10 Benutzerkennungen (User-IDs) mit einem generischen Profil durch Clearstream aufgesetzt werden.

Wenn Sie bis dato über keine Login-Daten für die Testumgebung verfügen bzw. diese erneut mitgeteilt bekommen wollen, wenden Sie sich bitte an das zuständige Projektteam für das Rollout/ die Guided Customer Simulation oder das Clearstream Connect-Team.

Bitte beachten Sie, dass nach fünf hintereinander fehlgeschlagenen Login-Versuchen der jeweilige User geblockt wird und es erscheint die Fehlermeldung „FY00211“. Um den User wieder zu entsperren muss der Administrator bei der Deutschen Börse (secuadmin@deutsche-boerse.com) kontaktiert werden. Der Reaktivierungsprozess dauert i.d.R. etwa 24 Stunden.

3. Clearstream Banking Luxemburg – Xact/SWIFT

Kunden mit einem CBL-Konto haben zwei Möglichkeiten Gegeninstruktionen in der T2S UTEST zu veranlassen – entweder via Xact oder via SWIFT. Für den Zugang über die Anwendung Xact muss dem Geschäftspartner ein Zugangs-Zertifikat durch Clearstream ausgestellt werden. Hinsichtlich der Übermittlung von Gegeninstruktionen via SWIFT muss der Geschäftspartner in Bezug auf die Konnektivität bei Clearstream eingerichtet sein.

Wenn Sie für den Zugang via Xact bzw. für die Nachrichtenübermittlung via SWIFT noch zugelassen werden müssen, können Sie sich für eine zentralisierte Setup-Meldung an Clearstream **bis zum 27.07.2023** bei uns (ecms-test@bundesbank.de) melden oder bei Entscheidung nach diesem Datum mit dem Clearstream Connect-Team Kontakt aufnehmen.